

Scheda tecnica

VISIO 2 ELEMENT

200



OPZIONI

Installazione del telaio portante	
Nero, 6mm	✓
Acciaio inox, 6mm	✓
Cornice del vetro	
Nero	✓
Acciaio inox	✓
Maniglie	
Maniglia in rovere scuro	✓
Acciaio inox	✓
Acciaio nero	✓
AIR-System	
per montaggio indipendente dall'aria ambiente	✓
Elemento in cemento aggiuntivo	
Elemento in cemento aggiuntivo	1 stk



Tutte le informazioni sono fornite senza garanzia. I bozzetti non sono in scala.

22.04.2026 | 1 / 5

ATTIKA FEUER AG | Brunnmatt 16 | CH-6330 Cham | Tel. +41 41 784 80 80 | info@attika.ch | www.attika.ch

200





Scheda tecnica

VISIO 2 ELEMENT

200



INFORMAZIONI SUL PRODOTTO

Peso seconda del modello/equipaggiamento	
Peso seconda del modello/equipaggiamento	649 kg
Ø Bocchettone	
Ø Bocchettone	200 mm
Ø Presa d'aria	
Ø Presa d'aria	150 mm
Bocchettone per collagamento alla canna fumaria	
In alto  7 ms	✓
Sul retro  6,4-23	✓
Prove	
Classe di efficienza energetica	A
Eco Design	✓
EN NORM	EN 13240
BImSchV	Stufe 2
Flamme Verte	✓
Classe energetica di appartenenza	4 Stelle

Tutte le informazioni sono fornite senza garanzia. I bozzetti non sono in scala.

22.04.2026 | 2 / 5

ATTIKA FEUER AG | Brunnmatt 16 | CH-6330 Cham | Tel. +41 41 784 80 80 | info@attika.ch | www.attika.ch

200



Scheda tecnica

VISIO 2 ELEMENT

200



SERVIZI

Prestazioni termiche	
Potenza termica nominale	7 kW
Capacità di riscaldamento min./max.	5-9 kW
Capienza d'alimentare legna	2 ≈ kg/h
Efficienza	80 %
Quantità necessaria dell'aria di combustione	23.4 m ³ /h
Valori tripli	
Flusso di massa del gas di scarico	7.6 g/s
Temperatura del gas di scarico	243 °C
Pressione di erogazione richiesta	12 Pa
Pressione richiesta per 0,8 volte della potenza nominale	10 Pa
Sicurezza antincendio	
Polvere al 13% di O ₂	5 mg/Nm ³
Emissione di CO al 13% di O ₂	0.1 %
Emissione di CO al 13% di O ₂	1249 mg/Nm ³
OGC al 13% di O ₂	54 mg/Nm ³
NO _x al 13% di O ₂	82 mg/Nm ³

Tutte le informazioni sono fornite senza garanzia. I bozzetti non sono in scala.

22.04.2026 | 3 / 5

ATTIKA FEUER AG | Brunnmatt 16 | CH-6330 Cham | Tel. +41 41 784 80 80 | info@attika.ch | www.attika.ch

200



Scheda tecnica

VISIO 2 ELEMENT

200



INSTALLAZIONE

Distanze da materiali combustibili (senza finestre laterali)	
C: verso la parte anteriore	1200 mm
D: verso l'alto	600 mm
Distanze da materiali combustibili (con finestre laterali)	
B: verso la parete laterale	850 mm
C: verso la parte anteriore	1200 mm
D: verso l'alto	600 mm

Nota

Peso massimo supportato dal telaio: 200 kg.

Osservare le norme nazionali/regionali in materia di pavimenti/piastrelle.

200



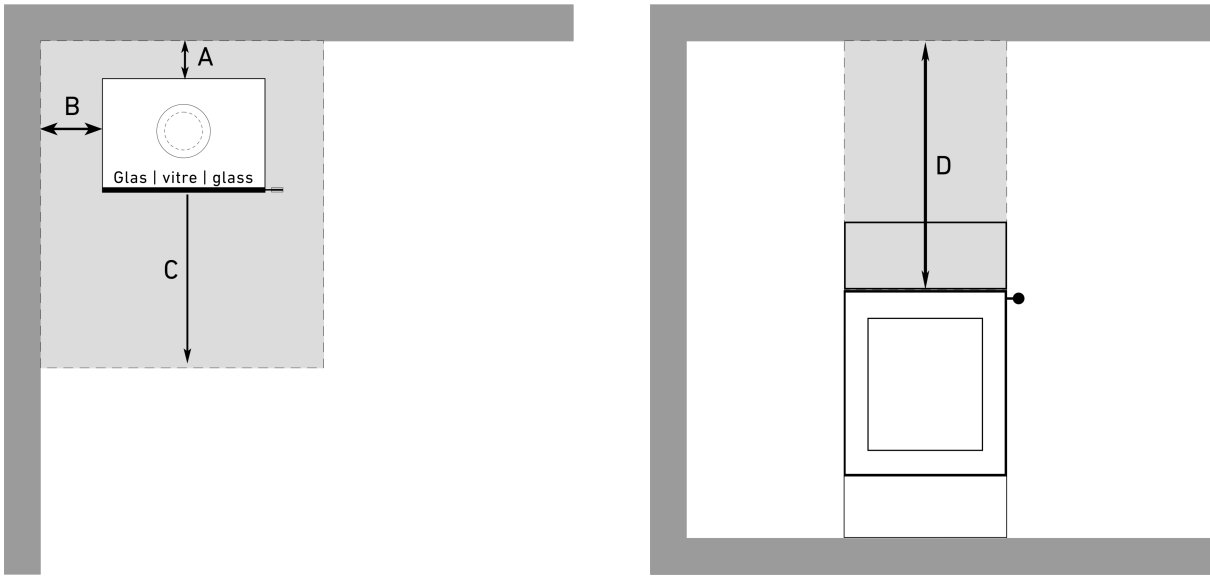
Scheda tecnica

VISIO 2 ELEMENT

200



Schizzi delle distanze di sicurezza



200

