

Scheda tecnica

Q-TEE 2 C Porto

200



INFORMAZIONI SUL PRODOTTO

Prove	
Classe di efficienza energetica	empty

INFORMAZIONI SUL PRODOTTO

Collegamenti	
Tubo di scarico Ø (LAS)	empty mm
Allacciamento al gas	empty
Peso seconda del modello/equipaggiamento	
Peso seconda del modello/equipaggiamento	empty kg
Prove	
Classe di efficienza energetica	empty
CE	empty
SVGW	empty

WEB2PRINT.PRODUKTINFORMATIONENBIOETHANOL

Prove	
SVGW	✓



200




Scheda tecnica

Q-TEE 2 C Porto



 167 ms 

 6.4.23

