

Technisches Datenblatt

BANDO

200



OPTIONEN

Feuerraumtür	
Stahltür	✓
Vollglas-Feuerraumtür	✓
Holzfach-Blende	
Ohne Holzfach-Blende	✓
Lackierungen	
Schwarz	✓
Platin	✓
Mokka	✓
Verkleidung	
Speckstein	✓
Naturstein «Porto»	✓
Luftsteuerung	
Manuell	✓
AIR-System	
für raumluftunabhängige Montage	✓
Drehkonsole	
Drehkonsole	✓ Mit einer Drehkonsole ist der Rauchabgang nur nach oben möglich.



Alle Angaben erfolgen ohne Gewähr. Skizzen sind nicht masstabsgetreu.

26.04.2026 | 1 / 5

ATTIKA FEUER AG | Brunnmatt 16 | CH-6330 Cham | Tel. +41 41 784 80 80 | info@attika.ch | www.attika.ch

200



Technisches Datenblatt

BANDO

200



PRODUKT INFORMATIONEN

Gewicht je nach Modell/Ausstattung	
Gewicht je nach Modell/Ausstattung	269 kg
Ø Rauchabgang	
Ø Rauchabgang	150 mm
Ø Lufteintritt	
Ø Lufteintritt	100 mm
Rauchrohr-Abgang	
Oben	✓
Hinten	✓
Prüfung 6.4.23	
Energieeffizienzklasse	A
Mehrfachbelegung	✓
Eco Design	✓
EN NORM	EN 13240
MINERGIE® Kompatibel	✓
BImSchV	Stufe 2
Flamme Verte	✓
Classe energetica di appartenenza	3 Stelle

Alle Angaben erfolgen ohne Gewähr. Skizzen sind nicht massstabsgetreu.

26.04.2026 | 2 / 5

ATTIKA FEUER AG | Brunnmatt 16 | CH-6330 Cham | Tel. +41 41 784 80 80 | info@attika.ch | www.attika.ch

200



Technisches Datenblatt

BANDO

200



LEISTUNGEN

Wärmeleistung	
Nennwärmeleistung	5.5 kW
Heizleistung min./max.	3-11 kW
Holzaufgabemenge	1.9 ≈ kg/h
Wirkungsgrad	79 %
Verbrennungsluftbedarf	18 m ³ /h
Tripelwerte	
Abgasmassenstrom	5.9 g/s
Abgastemperatur	263 °C
Erforderlicher Förderdruck	12 Pa
Erforderlicher Förderdruck bei 0.8-facher Nennwärmeleistung	10 Pa
Brandverhalten	
Staub bei 13 % O ₂	18 mg/Nm ³
CO Emission bei 13 % O ₂	0.0933 %
CO Emission bei 13 % O ₂	1166 mg/Nm ³
OGC bei 13 % O ₂	86 mg/Nm ³
NOx bei 13 % O ₂	99 mg/Nm ³

Alle Angaben erfolgen ohne Gewähr. Skizzen sind nicht massstabsgetreu.

26.04.2026 | 3 / 5

ATTIKA FEUER AG | Brunnmatt 16 | CH-6330 Cham | Tel. +41 41 784 80 80 | info@attika.ch | www.attika.ch

200



Technisches Datenblatt

BANDO



INSTALLATION

Abstände zu brennbaren Materialien (ohne Seitenfenster)	
A: nach hinten	100 mm
B: zur Seitenwand	300 mm
C: nach vorne	900 mm
D: nach oben	750 mm

Hinweis

Bitte beachten Sie bei Boden-/Vorlegeplatten die nationalen/regionalen Bestimmungen.

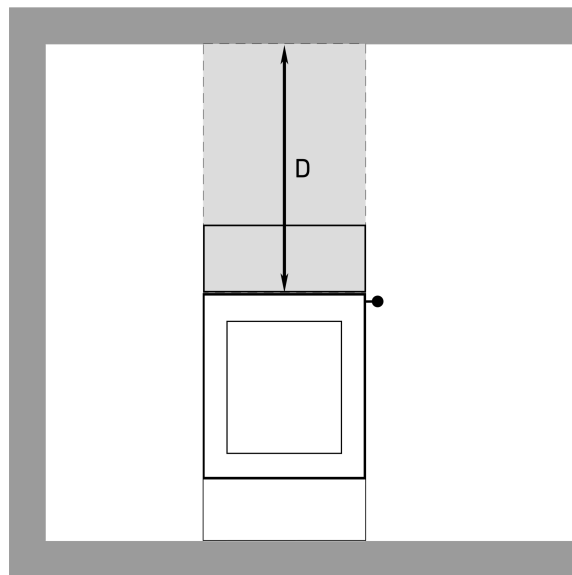
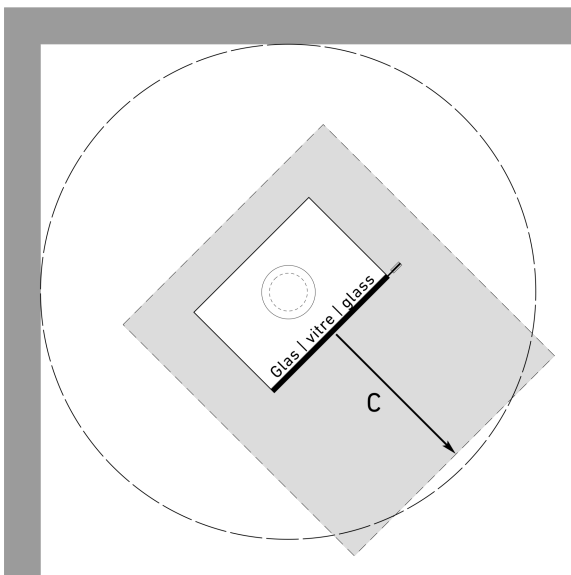
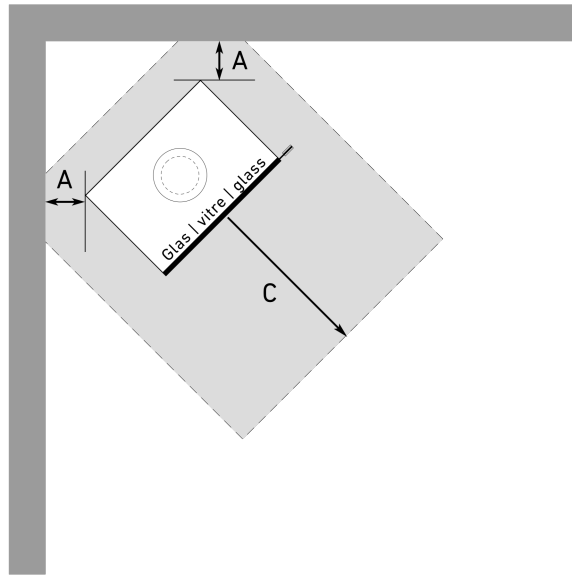
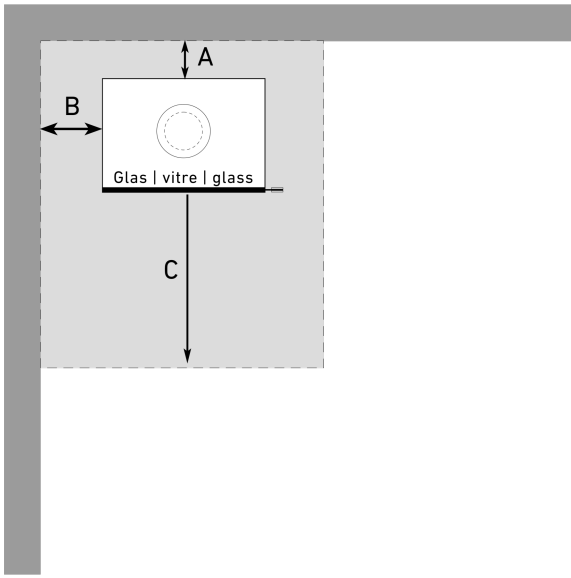


Technisches Datenblatt

BANDO



Skizzen Sicherheitsabstände



Alle Angaben erfolgen ohne Gewähr. Skizzen sind nicht masstabsgetreu.

26.04.2026 | 5 / 5

ATTIKA FEUER AG | Brunnmatt 16 | CH-6330 Cham | Tel. +41 41 784 80 80 | info@attika.ch | www.attika.ch

